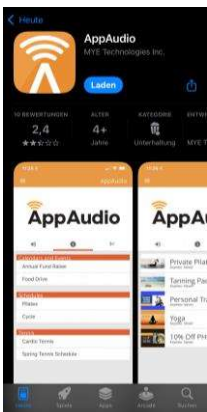


Anleitung zum Download der AppAudio-App



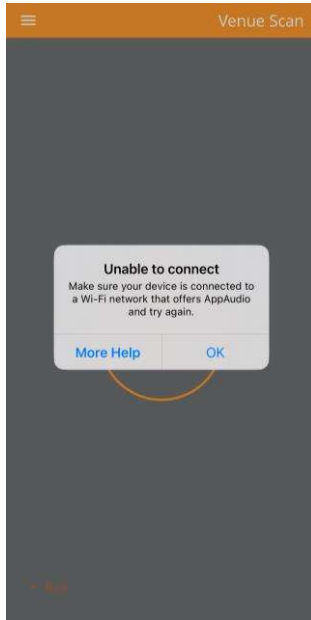
1. QR Code Scannen

2. App herunterladen und öffnen.




3. Die Anfrage „Darf AppAudio nach Geräten in lokalen Netzwerken suchen?“ erlauben!





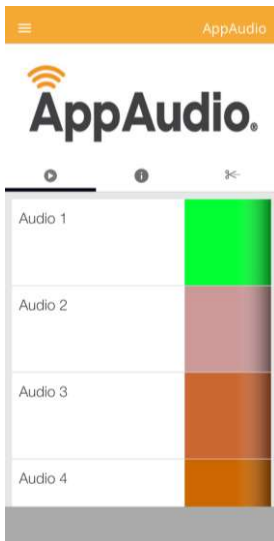
**4. Dieser Schritt muss im Studio durchgeführt werden:
WLAN-Netzwerk „App Audio“ auswählen.**

5. In der „AppAudio“ App auf „Venue Scan“ Button klicken und nach Audiokanälen suchen.





6. Gewünschten Audiokanal auswählen.



Schon geschafft! Viel Spaß bei Deinem Training wünscht Dir Dein Body Up Team 😊